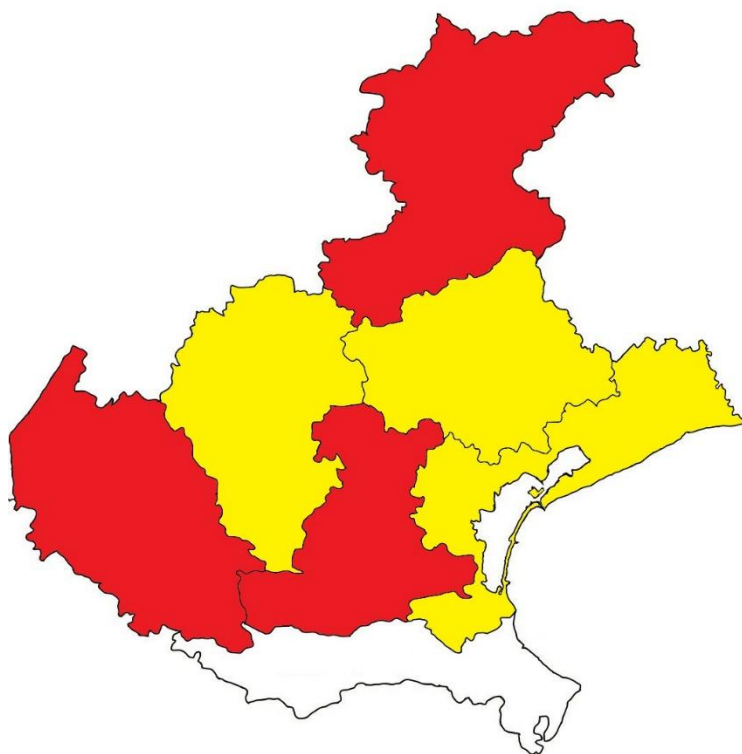


ANALISI STATISTICA INFORTUNI SUL LAVORO
GENNAIO-MARZO 2026 NEL VENETO

Osservatorio Sicurezza sul Lavoro e Ambiente Vega Engineering

**MAPPA DELL'INCIDENZA DEGLI INFORTUNI MORTALI NEL VENETO
GENNAIO-MARZO 2026**



- Incidenza infortuni mortali > 1,25 Im
- Incidenza infortuni mortali tra 1 e 1,25 Im
- Incidenza infortuni mortali tra 0,75 e 1 Im
- Incidenza infortuni mortali < 0,75 Im

Imr – incidenza media regionale 7,3 al 31-03-2026

Im – incidenza media nazionale 5,7 al 31-03-2026

numero di infortuni mortali per ogni milione di occupati,
esclusi gli infortuni in itinere

ANALISI STATISTICA INFORTUNI SUL LAVORO GENNAIO-MARZO 2026 NEL VENETO

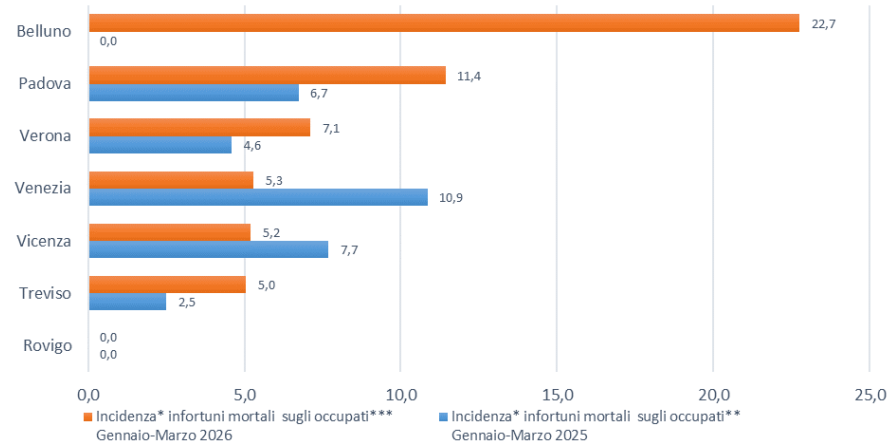
Osservatorio Sicurezza sul Lavoro e Ambiente Vega Engineering

RIEPILOGO INFORTUNI PER PROVINCIA GENNAIO-MARZO 2026

INDICE DI INCIDENZA INFORTUNI MORTALI IN OCCASIONE DI LAVORO CONFRONTO 2026-2025

Provincia	Incidenza* infortuni mortalì sugli occupati** Gennaio-Marzo 2025	Incidenza* infortuni mortalì sugli occupati*** Gennaio-Marzo 2026
Belluno	0,0	22,7
Padova	6,7	11,4
Verona	4,6	7,1
Venezia	10,9	5,3
Vicenza	7,7	5,2
Treviso	2,5	5,0
Rovigo	0,0	0,0
Indice medio regionale	5,8	7,3
Indice medio nazionale	6,3	5,7

*numero di infortuni mortalì ogni milione di occupati
** dati ISTAT (2024) - *** dati ISTAT (2025)



ANALISI STATISTICA INFORTUNI SUL LAVORO GENNAIO-MARZO 2026 NEL VENETO

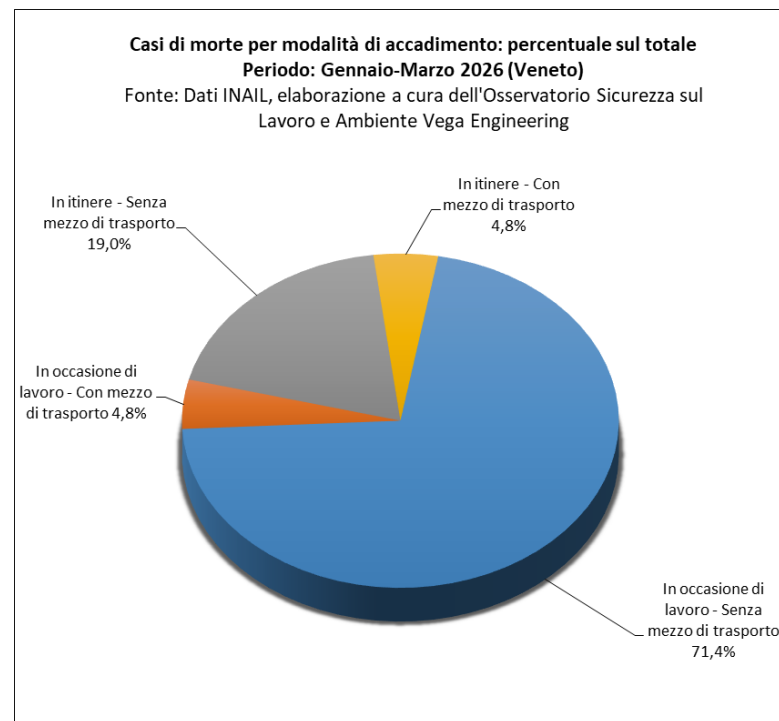
Osservatorio Sicurezza sul Lavoro e Ambiente Vega Engineering

RIEPILOGO INFORTUNI PER MODALITÀ DI ACCADIMENTO GENNAIO-MARZO 2026

INFORTUNI MORTALI TOTALI (ITINERE + IN OCCASIONE DI LAVORO)

Modalità di accadimento	Gennaio-Marzo 2025	Gennaio-Marzo 2026	Variazione % rispetto all'anno precedente
In occasione di lavoro	13	16	23,1%
In occasione di lavoro - Senza mezzo di trasporto	13	15	15,4%
In occasione di lavoro - Con mezzo di trasporto	0	1	N.D.
In itinere	8	5	-37,5%
In itinere - Senza mezzo di trasporto	7	4	-42,9%
In itinere - Con mezzo di trasporto	1	1	Invariato
Totale	21	21	Invariato

N.D.: Variazione non determinabile matematicamente



ANALISI STATISTICA INFORTUNI SUL LAVORO
GENNAIO-MARZO 2026 NEL VENETO

Osservatorio Sicurezza sul Lavoro e Ambiente Vega Engineering

**RIEPILOGO INFORTUNI PER PROVINCIA
GENNAIO-MARZO 2026**

INFORTUNI MORTALI TOTALI (ITINERE + IN OCCASIONE DI LAVORO)

Provincia	N° INFORTUNI GENNAIO- MARZO 2025	N° INFORTUNI GENNAIO- MARZO 2026	Variazione % 2026/2025
Belluno	0	2	N.D.
Padova	6	6	Invariato
Rovigo	0	1	N.D.
Treviso	1	3	200%
Venezia	5	2	-60%
Verona	4	4	Invariato
Vicenza	5	3	-40%
TOTALE	21	21	Invariato

N.D.: Variazione non determinabile matematicamente

ANALISI STATISTICA INFORTUNI SUL LAVORO
GENNAIO-MARZO 2026 NEL VENETO

Osservatorio Sicurezza sul Lavoro e Ambiente Vega Engineering

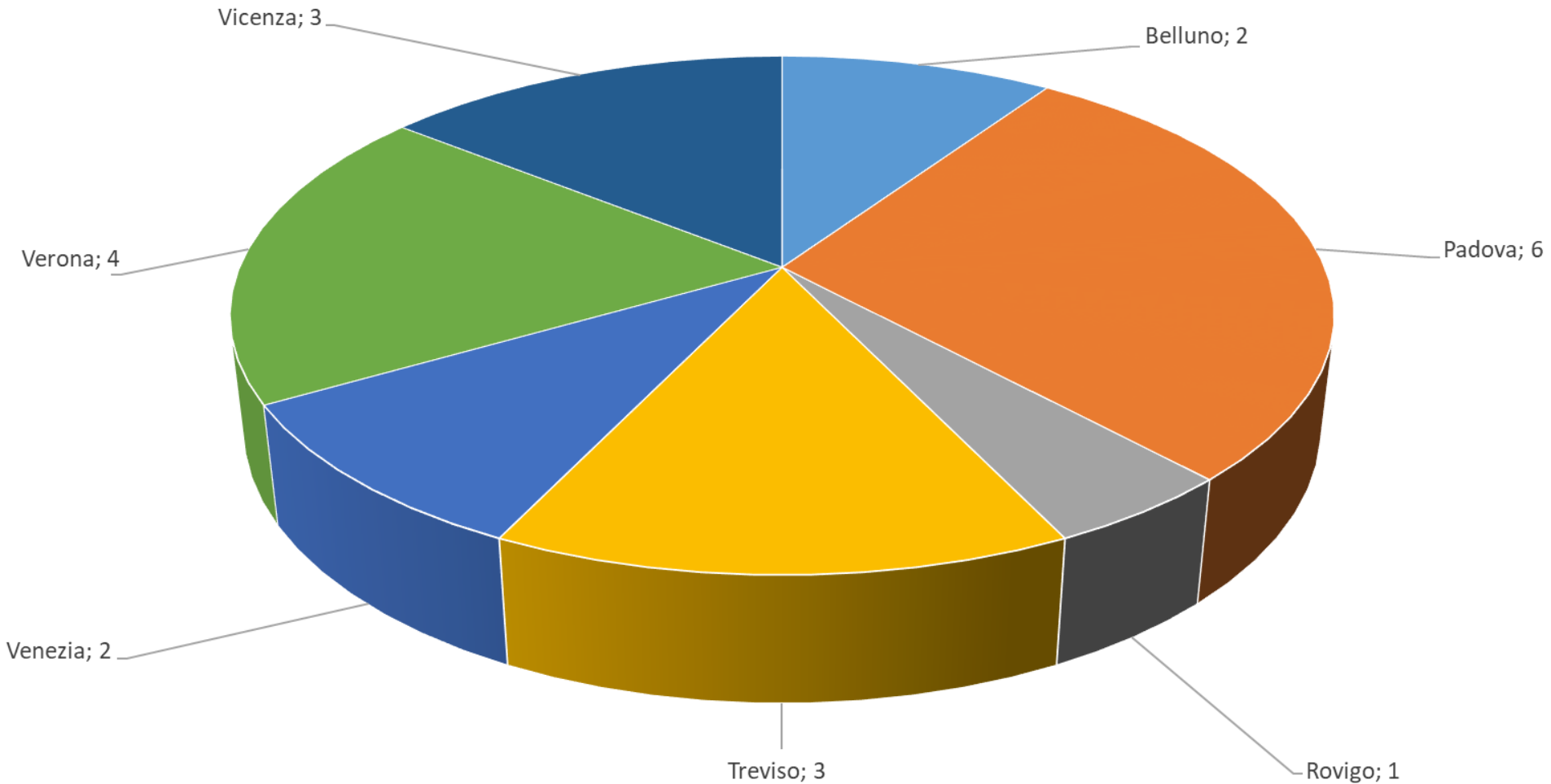
**RIEPILOGO PER PROVINCIA
GENNAIO-MARZO 2026**

INFORTUNI MORTALI (IN OCCASIONE DI LAVORO, ESCLUSI INFORTUNI IN ITINERE)

Provincia	N° INFORTUNI GENNAIO- MARZO 2025	N° INFORTUNI GENNAIO- MARZO 2026	Variazione % 2026/2025
Belluno	0	2	N.D.
Padova	3	5	67%
Rovigo	0	0	Invariato
Treviso	1	2	100%
Venezia	4	2	-50%
Verona	2	3	50%
Vicenza	3	2	-33%
TOTALE	13	16	23%

N.D.: Variazione non determinabile matematicamente

**VENETO - N° INFORTUNI MORTALI TOTALI (ITINERE + IN OCCASIONE DI LAVORO)
PER PROVINCIA (GENNAIO-MARZO 2026)**



**ANALISI STATISTICA INFORTUNI SUL LAVORO
GENNAIO-MARZO 2026 NEL VENETO**

Osservatorio Sicurezza sul Lavoro e Ambiente Vega Engineering

**RIEPILOGO PER GENERE DELL'INFORTUNATO
GENNAIO-MARZO 2026**

INFORTUNI MORTALI (IN OCCASIONE DI LAVORO, ESCLUSI INFORTUNI IN ITINERE)

Casi di morte sul lavoro per genere (in occasione di lavoro)			
Maschi	n° casi Regione	n° casi Nazionale	% regionale sul totale nazionale
Gennaio-marzo 2025	12	139	9%
Gennaio-marzo 2026	15	126	12%
Variazione % 2026/2025	25%	-9%	

Casi di morte sul lavoro per genere (in occasione di lavoro)			
Femmine	n° casi Regione	n° casi Nazionale	% regionale sul totale nazionale
Gennaio-marzo 2025	1	11	9%
Gennaio-marzo 2026	1	11	9%
Variazione % 2026/2025	Invariato	Invariato	

ANALISI STATISTICA INFORTUNI SUL LAVORO GENNAIO-MARZO 2026 NEL VENETO

Osservatorio Sicurezza sul Lavoro e Ambiente Vega Engineering

RIEPILOGO PER GENERE DELL'INFORTUNATO GENNAIO-MARZO 2026

INFORTUNI (IN OCCASIONE DI LAVORO, ESCLUSI INFORTUNI IN ITINERE)

Denunce di infortunio sul lavoro per genere (in occasione di lavoro)			
Maschi	n° casi Regione	n° casi Nazionale	% regionale sul totale nazionale
Gennaio-marzo 2025	10.116	79.299	13%
Gennaio-marzo 2026	10.244	82.483	12%
Variazione % 2026/2025	1%	4%	

Denunce di infortunio sul lavoro per genere (in occasione di lavoro)			
Femmine	n° casi Regione	n° casi Nazionale	% regionale sul totale nazionale
Gennaio-marzo 2025	4.709	42.858	11%
Gennaio-marzo 2026	4.960	45.194	11%
Variazione % 2026/2025	5%	5%	

Nel 2025 e nel 2026 non risultano denunce di infortunio "non determinate" né a livello regionale né a livello nazionale.

ANALISI STATISTICA INFORTUNI SUL LAVORO GENNAIO-MARZO 2026 NEL VENETO

Osservatorio Sicurezza sul Lavoro e Ambiente Vega Engineering

RIEPILOGO PER LUOGO DI NASCITA DELL'INFORTUNATO GENNAIO-MARZO 2026

INFORTUNI MORTALI (IN OCCASIONE DI LAVORO, ESCLUSI INFORTUNI IN ITINERE)

Casi di morte sul lavoro per nazionalità (in occasione di lavoro)			
Italiani	n° casi Regione	n° casi Nazionale	% regionale sul totale nazionale
Gennaio-marzo 2025	7	120	6%
Gennaio-marzo 2026	11	97	11%
Variazione % 2026/2025	57%	-19%	

Casi di morte sul lavoro per nazionalità (in occasione di lavoro)			
Stranieri	n° casi Regione	n° casi Nazionale	% regionale sul totale nazionale
Gennaio-marzo 2025	6	30	20%
Gennaio-marzo 2026	5	40	13%
Variazione % 2026/2025	-17%	33%	

ANALISI STATISTICA INFORTUNI SUL LAVORO GENNAIO-MARZO 2026 NEL VENETO

Osservatorio Sicurezza sul Lavoro e Ambiente Vega Engineering

RIEPILOGO PER LUOGO DI NASCITA DELL'INFORTUNATO GENNAIO-MARZO 2026

INFORTUNI (IN OCCASIONE DI LAVORO, ESCLUSI INFORTUNI IN ITINERE)

Denunce di infortunio sul lavoro per nazionalità (in occasione di lavoro)			
Italiani	n° casi Regione	n° casi Nazionale	% regionale sul totale nazionale
Gennaio-marzo 2025	11.266	98.301	11%
Gennaio-marzo 2026	11.497	102.100	11%
Variazione % 2026/2025	2%	4%	

Denunce di infortunio sul lavoro per nazionalità (in occasione di lavoro)			
Stranieri	n° casi Regione	n° casi Nazionale	% regionale sul totale nazionale
Gennaio-marzo 2025	3.559	23.856	15%
Gennaio-marzo 2026	3.707	25.577	14%
Variazione % 2026/2025	4%	7%	

Nel 2025 e nel 2026 non risultano denunce di infortunio "non determinate" né a livello regionale né a livello nazionale.

ANALISI STATISTICA INFORTUNI SUL LAVORO
GENNAIO-MARZO 2026 NEL VENETO

Osservatorio Sicurezza sul Lavoro e Ambiente Vega Engineering

**RIEPILOGO PER CLASSE D'ETÀ DELL'INFORTUNATO
GENNAIO-MARZO 2026**

INFORTUNI MORTALI (IN OCCASIONE DI LAVORO, ESCLUSI INFORTUNI IN ITINERE)

Casi di morte sul lavoro per età (in occasione di lavoro)		
Fasce d'età considerate	% sul totale	n° casi
Inferiore a 14 anni	0,0%	0
Da 15 a 24 anni	6,3%	1
Da 25 a 34 anni	6,3%	1
Da 35 a 44 anni	18,8%	3
Da 45 a 54 anni	25,0%	4
Da 55 a 64 anni	31,3%	5
Uguale o superiore a 65 anni	12,5%	2
Totale		16
Fonte: Dati INAIL, elaborazione a cura dell'Osservatorio Sicurezza sul Lavoro e Ambiente Vega Engineering		